

Mesure de l'incidence des frais courants sur la performance des supports

Gestion profilée modérée Internationale

Lien entre le niveau de frais internes aux UC et leur performance

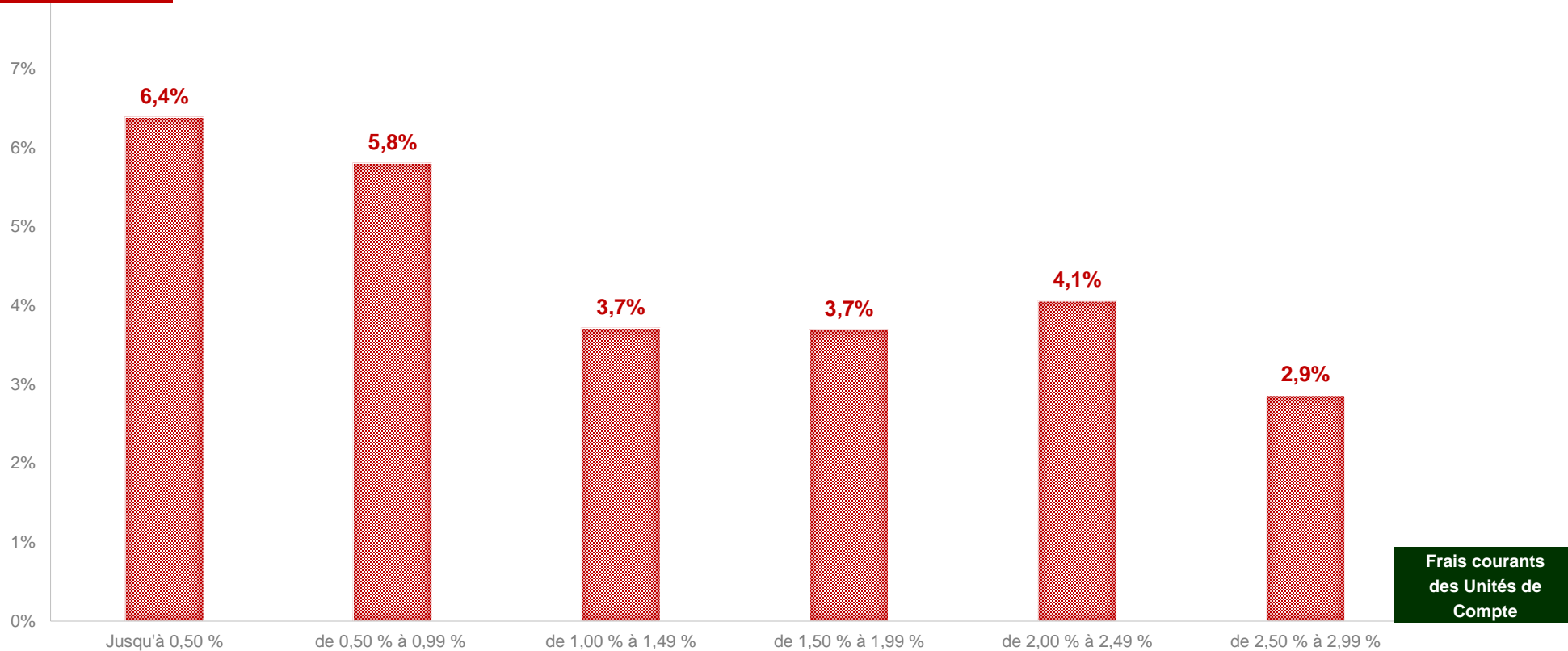
(période 2019-2023)

Date de mise à jour

30 mai 2024



Performance moyenne
sur 5 ans
Période 2019-2023



Mise en garde : Good Value for Money s'efforce d'assurer l'exactitude des informations diffusées sur le présent site, dont elle se réserve le droit de corriger, à tout moment et sans préavis, le contenu. GVfM ne peut être tenue pour responsable d'erreurs possibles dans la présente fiche, que ce soit de son fait ou de celui des sources d'informations utilisées. GVfM ne peut être tenue pour responsable des décisions d'investissement prises, le cas échéant, par l'épargnant suite à la lecture de la présente fiche.

Toute reproduction, représentation, diffusion ou rediffusion en totalité ou partie, de la présente fiche sur quelque support et par tout procédé que ce soit doit impérativement comporter la mention : « Source : Good Value for Money ».

Mesure de l'incidence des frais courants sur la performance des supports

Gestion profilée modérée Internationale

Lien entre le niveau de frais internes aux UC et leur performance

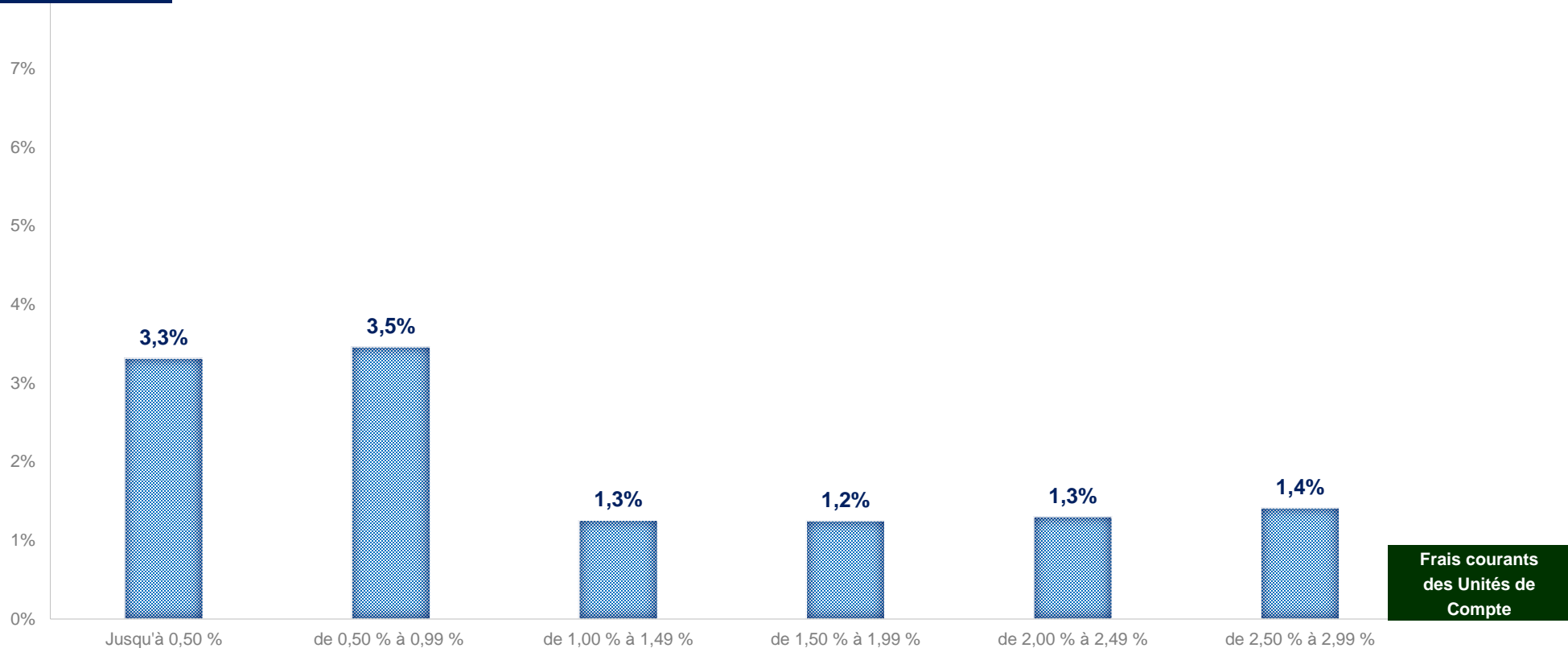
(période 2021-2023)

Date de mise à jour

30 mai 2024



Performance moyenne
sur 3 ans
Période 2021-2023



Mise en garde : Good Value for Money s'efforce d'assurer l'exactitude des informations diffusées sur le présent site, dont elle se réserve le droit de corriger, à tout moment et sans préavis, le contenu. GVfM ne peut être tenue pour responsable d'erreurs possibles dans la présente fiche, que ce soit de son fait ou de celui des sources d'informations utilisées. GVfM ne peut être tenue pour responsable des décisions d'investissement prises, le cas échéant, par l'épargnant suite à la lecture de la présente fiche.

Toute reproduction, représentation, diffusion ou rediffusion en totalité ou partie, de la présente fiche sur quelque support et par tout procédé que ce soit doit impérativement comporter la mention : « Source : Good Value for Money ».

Mesure de l'incidence des frais courants sur la performance des supports

Gestion profilée modérée Internationale

Lien entre le niveau de frais internes aux UC et leur performance

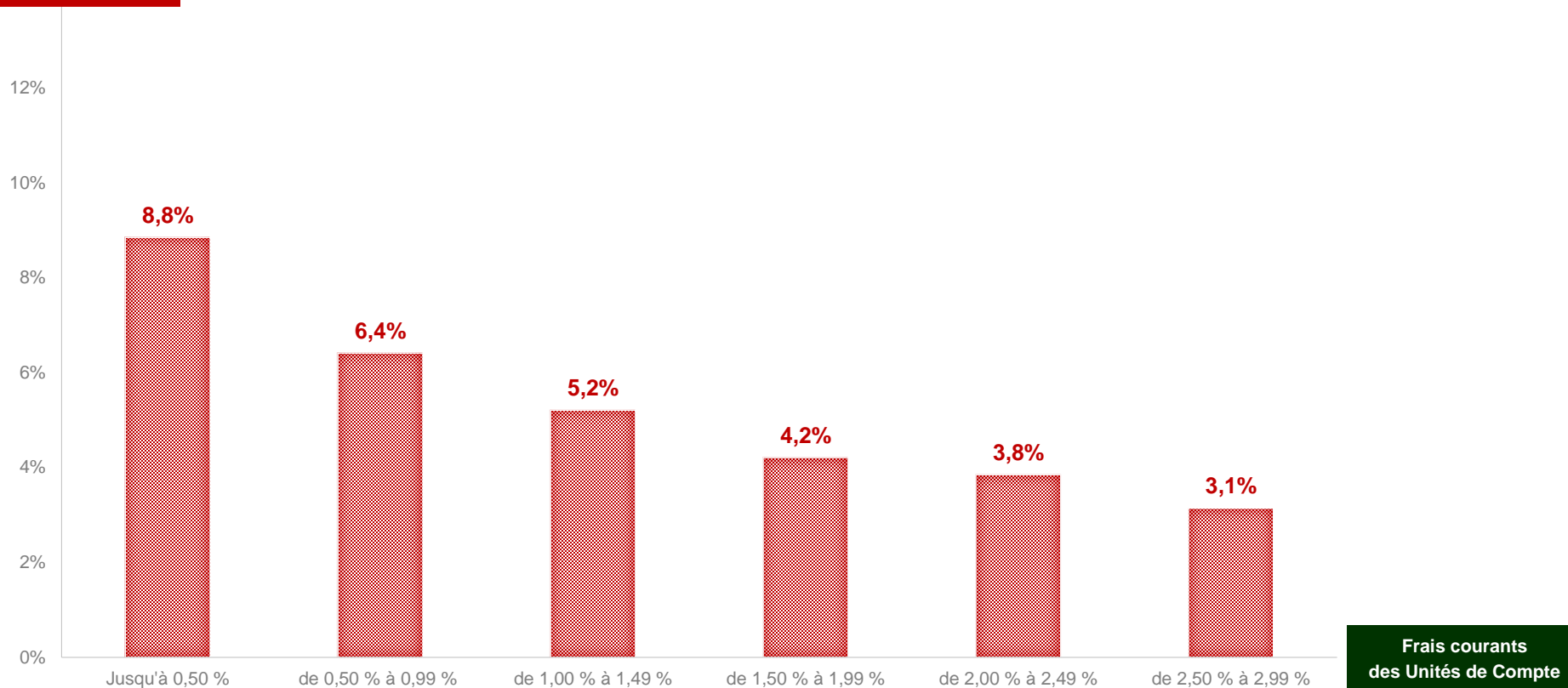
(période 2017-2021)

Date de mise à jour

19 septembre 2022



Performance moyenne
sur 5 ans
Période 2017-2021



Mise en garde : Good Value for Money s'efforce d'assurer l'exactitude des informations diffusées sur le présent site, dont elle se réserve le droit de corriger, à tout moment et sans préavis, le contenu. GVfM ne peut être tenue pour responsable d'erreurs possibles dans la présente fiche, que ce soit de son fait ou de celui des sources d'informations utilisées. GVfM ne peut être tenue pour responsable des décisions d'investissement prises, le cas échéant, par l'épargnant suite à la lecture de la présente fiche.

Toute reproduction, représentation, diffusion ou rediffusion en totalité ou partie, de la présente fiche sur quelque support et par tout procédé que ce soit doit impérativement comporter la mention : « Source : Good Value for Money ».

Mesure de l'incidence des frais courants sur la performance des supports

Gestion profilée modérée Internationale

Lien entre le niveau de frais internes aux UC et leur performance

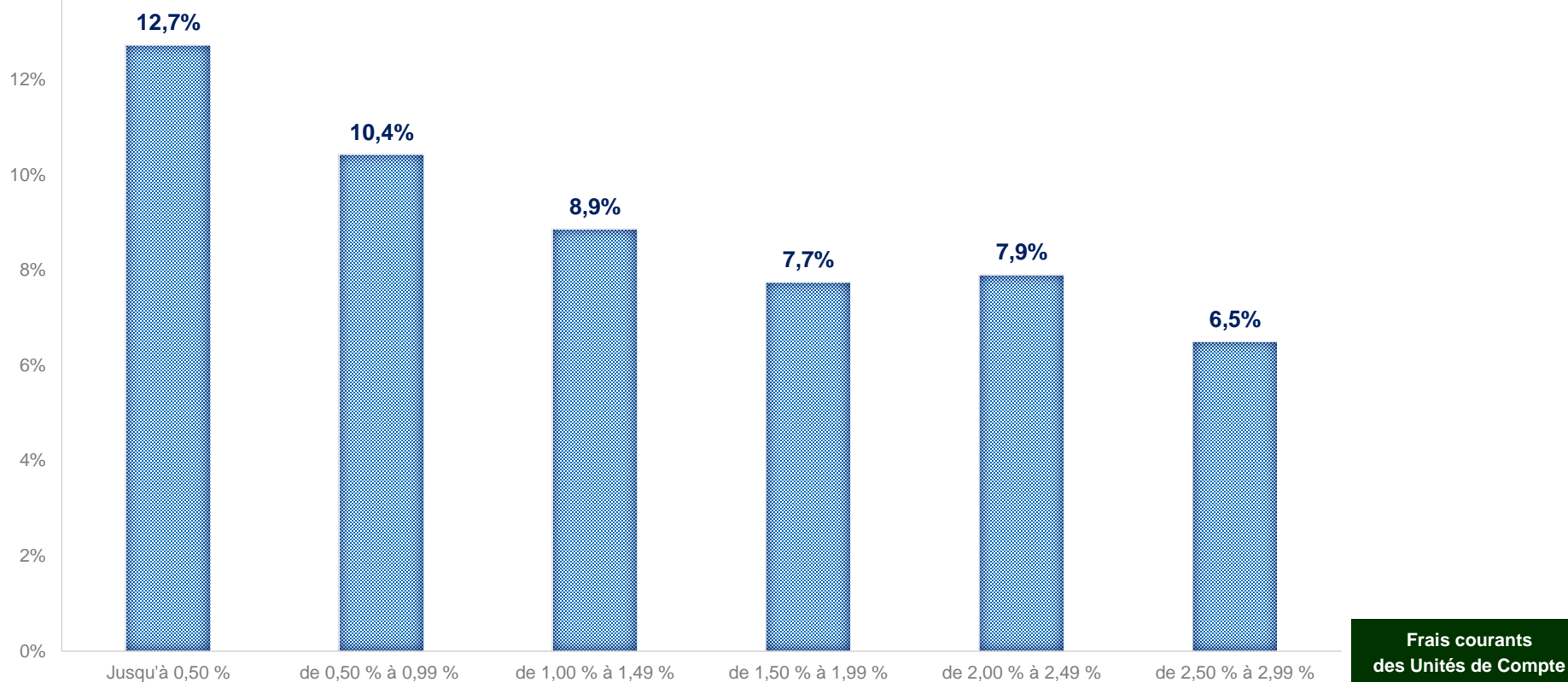
(période 2019-2021)

Date de mise à jour

19 septembre 2022



Performance moyenne
sur 3 ans
Période 2019-2021



Mise en garde : Good Value for Money s'efforce d'assurer l'exactitude des informations diffusées sur le présent site, dont elle se réserve le droit de corriger, à tout moment et sans préavis, le contenu. GVfM ne peut être tenue pour responsable d'erreurs possibles dans la présente fiche, que ce soit de son fait ou de celui des sources d'informations utilisées. GVfM ne peut être tenue pour responsable des décisions d'investissement prises, le cas échéant, par l'épargnant suite à la lecture de la présente fiche.

Toute reproduction, représentation, diffusion ou rediffusion en totalité ou partie, de la présente fiche sur quelque support et par tout procédé que ce soit doit impérativement comporter la mention : « Source : Good Value for Money ».

Mesure de l'incidence des frais courants sur la performance des supports

Gestion profilée modérée Internationale

Lien entre le niveau de frais internes aux UC et leur performance

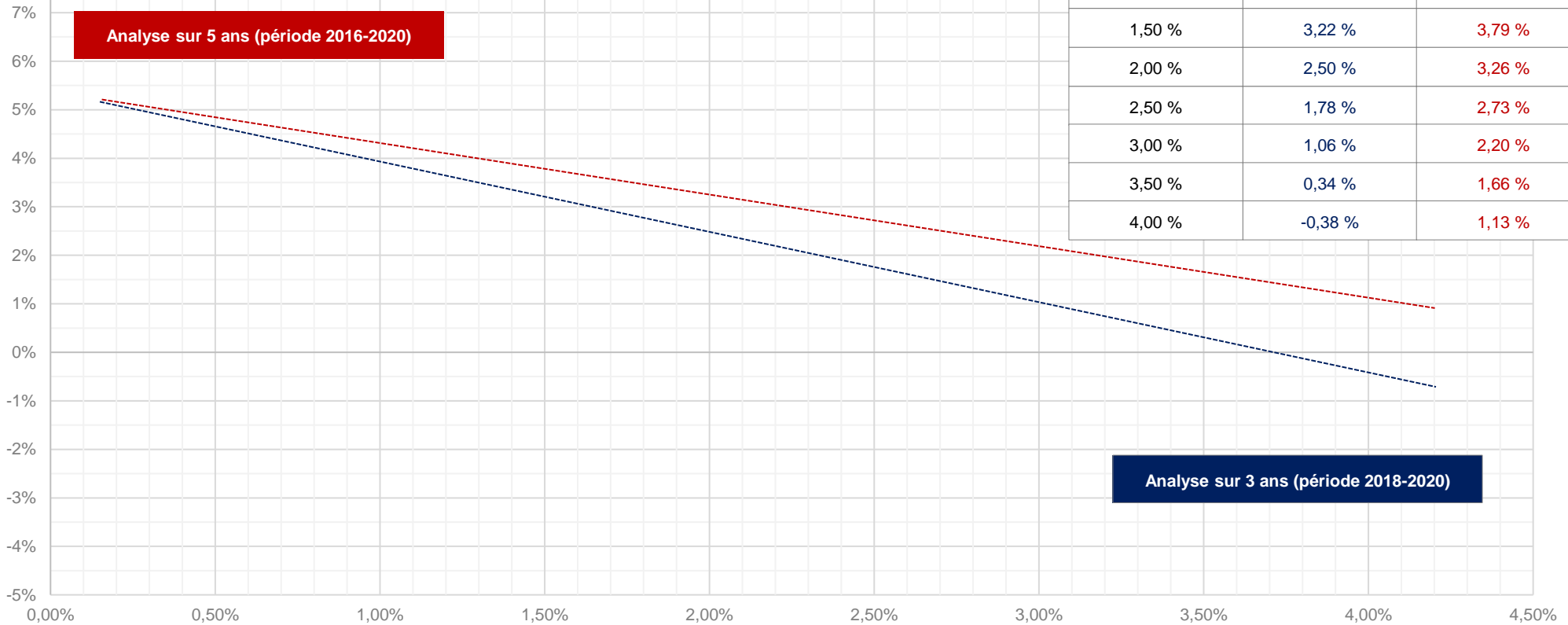
(période 2016-2020 et 2018-2020)

Date de mise à jour

1^{er} février 2022



Performance
annuelle
moyenne



Analyse sur 3 ans (période 2018-2020)

Frais courants des unités de compte

Mise en garde : Good Value for Money s'efforce d'assurer l'exactitude des informations diffusées sur le présent site, dont elle se réserve le droit de corriger, à tout moment et sans préavis, le contenu. GVfM ne peut être tenue pour responsable d'erreurs possibles dans la présente fiche, que ce soit de son fait ou de celui des sources d'informations utilisées. GVfM ne peut être tenue pour responsable des décisions d'investissement prises, le cas échéant, par l'épargnant suite à la lecture de la présente fiche.

Toute reproduction, représentation, diffusion ou rediffusion en totalité ou partie, de la présente fiche sur quelque support et par tout procédé que ce soit doit impérativement comporter la mention : « Source : Good Value for Money ».

Mesure de l'incidence des frais courants sur la performance des supports

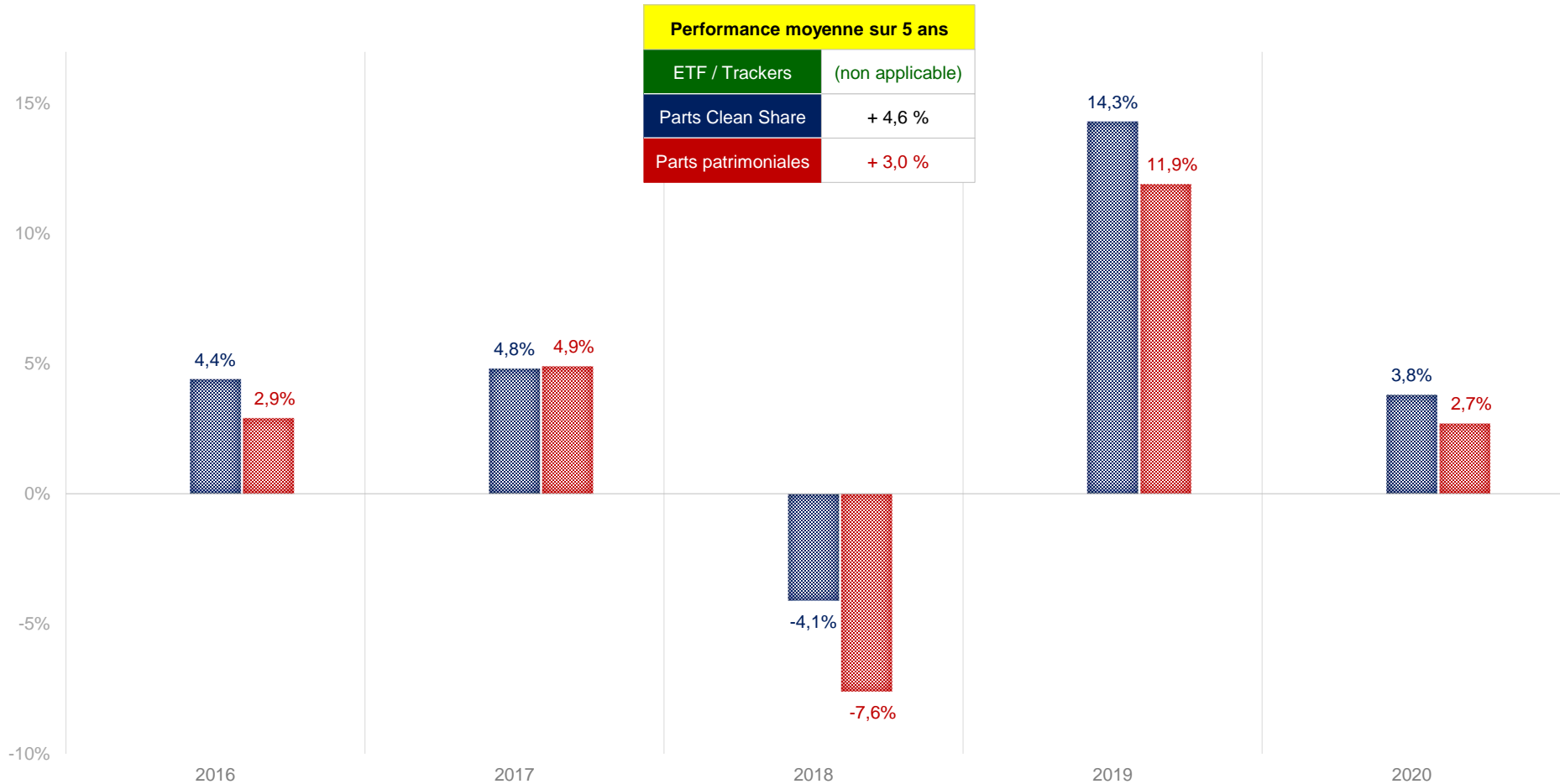


Gestion profilée modérée Internationale Benchmark 2016-2020 sur les performances annuelles moyennes par catégorie

Date de mise à jour

1^{er} février 2022

(période 2016-2020 et 2018-2020)



Mise en garde : Good Value for Money s'efforce d'assurer l'exactitude des informations diffusées sur le présent site, dont elle se réserve le droit de corriger, à tout moment et sans préavis, le contenu. GVfM ne peut être tenue pour responsable d'erreurs possibles dans la présente fiche, que ce soit de son fait ou de celui des sources d'informations utilisées. GVfM ne peut être tenue pour responsable des décisions d'investissement prises, le cas échéant, par l'épargnant suite à la lecture de la présente fiche.

Toute reproduction, représentation, diffusion ou rediffusion en totalité ou partie, de la présente fiche sur quelque support et par tout procédé que ce soit doit impérativement comporter la mention : « Source : Good Value for Money ».

Mesure de l'incidence des frais courants sur la performance des supports

Gestion profilée modérée Internationale

Benchmark 2016-2020 sur un ensemble de supports du marché

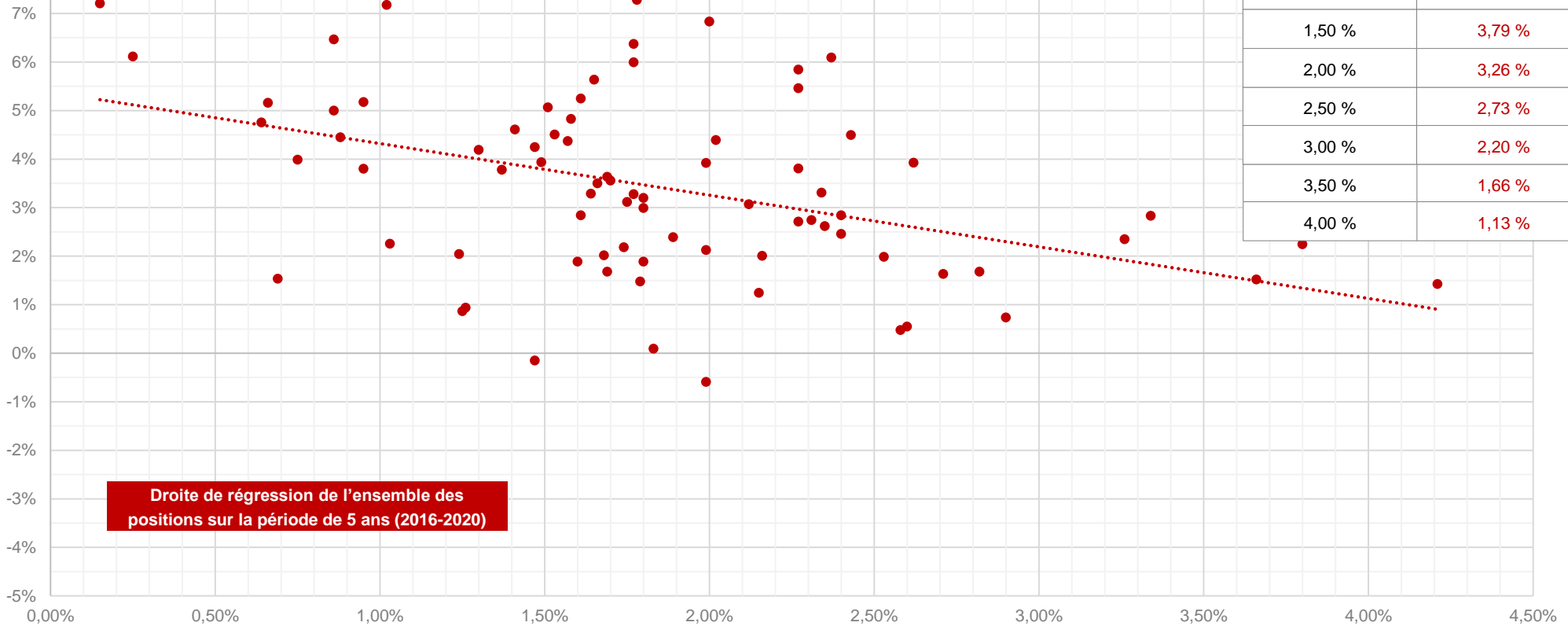
(période 2016-2020)

Date de mise à jour

1^{er} février 2022



Performance
annuelle
moyenne
5 ans



Droite de régression de l'ensemble des positions sur la période de 5 ans (2016-2020)

Frais courants des unités de compte

Mise en garde : Good Value for Money s'efforce d'assurer l'exactitude des informations diffusées sur le présent site, dont elle se réserve le droit de corriger, à tout moment et sans préavis, le contenu. GVfM ne peut être tenue pour responsable d'erreurs possibles dans la présente fiche, que ce soit de son fait ou de celui des sources d'informations utilisées. GVfM ne peut être tenue pour responsable des décisions d'investissement prises, le cas échéant, par l'épargnant suite à la lecture de la présente fiche.

Toute reproduction, représentation, diffusion ou rediffusion en totalité ou partie, de la présente fiche sur quelque support et par tout procédé que ce soit doit impérativement comporter la mention : « Source : Good Value for Money ».

Mesure de l'incidence des frais courants sur la performance des supports

Gestion profilée modérée Internationale

Benchmark 2018-2020 sur un ensemble de supports du marché

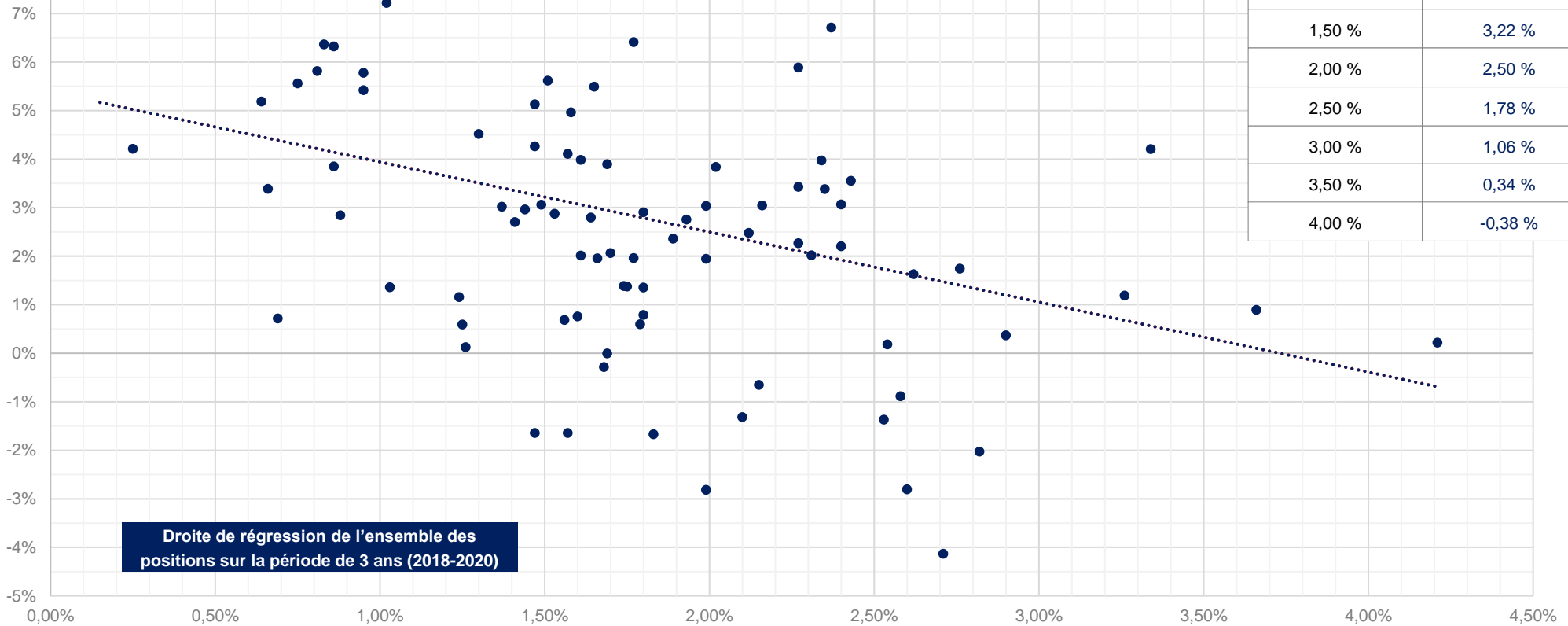
(période 2018-2020)

Date de mise à jour

1^{er} février 2022



Performance
annuelle
moyenne
3 ans



Droite de régression de l'ensemble des positions sur la période de 3 ans (2018-2020)

Frais courants des unités de compte

Mise en garde : Good Value for Money s'efforce d'assurer l'exactitude des informations diffusées sur le présent site, dont elle se réserve le droit de corriger, à tout moment et sans préavis, le contenu. GVfM ne peut être tenue pour responsable d'erreurs possibles dans la présente fiche, que ce soit de son fait ou de celui des sources d'informations utilisées. GVfM ne peut être tenue pour responsable des décisions d'investissement prises, le cas échéant, par l'épargnant suite à la lecture de la présente fiche.

Toute reproduction, représentation, diffusion ou rediffusion en totalité ou partie, de la présente fiche sur quelque support et par tout procédé que ce soit doit impérativement comporter la mention : « Source : Good Value for Money ».