

Benchmark des frais facturés au sein des supports financiers (UC) des contrats multisupports



Supports Obligataires (1/2)

Benchmark Good Value for Money 2021

Date de mise à jour

7 juillet 2021

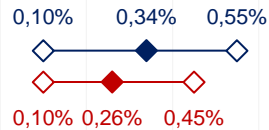
Frais de gestion fixes
mini - moyens - maxi



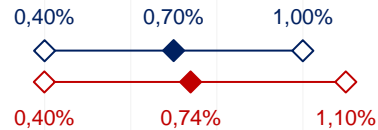
Frais de gestion courants
mini - moyens - maxi



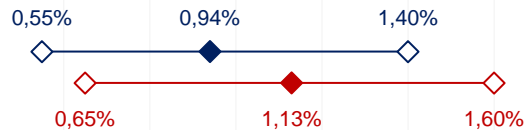
Obligations Europe
Très court Terme
(Niveau de risque 1)



Obligations Europe
Court Terme
(Niveau de risque 2)



Obligations Europe
Moyen et Long Terme
(Niveaux de risque 3 et 4)



0,00% 0,20% 0,40% 0,60% 0,80% 1,00% 1,20% 1,40% 1,60% 1,80% 2,00% 2,20% 2,40% 2,60% 2,80% 3,00%

Mise en garde : Good Value for Money s'efforce d'assurer l'exactitude des informations diffusées sur le présent site, dont elle se réserve le droit de corriger, à tout moment et sans préavis, le contenu. GVfM ne peut être tenue responsable d'erreurs possibles dans la présente fiche, que ce soit de son fait ou de celui des sources d'informations utilisées. GVfM ne peut être tenue pour responsable des décisions d'investissement prises, le cas échéant, par l'épargnant suite à la lecture de la présente fiche.

Toute reproduction, représentation, diffusion ou rediffusion en totalité ou partie, de la présente fiche sur quelque support et par tout procédé que ce soit doit impérativement comporter la mention : « Source : Good Value for Money ».



Supports Obligataires (2/2)

Benchmark Good Value for Money 2021

Date de mise à jour

7 juillet 2021

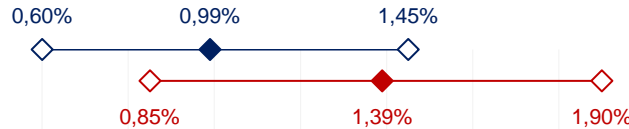
Frais de gestion fixes
mini - moyens - maxi



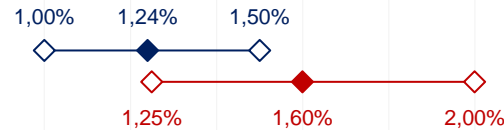
Frais de gestion courants
mini - moyens - maxi



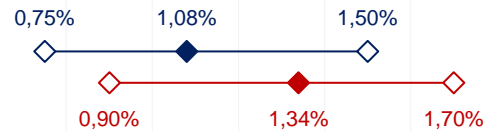
Supports
Obligations
Internationales



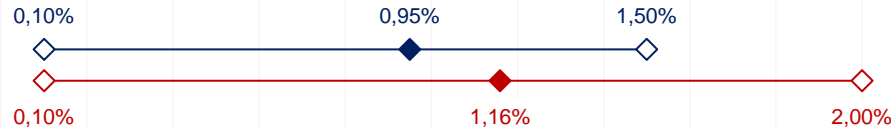
Supports
Obligations Pays Emergents



Supports
Obligations High-Yield



Supports
Obligataires (au global)
dont autres catégories
non restituées ci-dessus



0,00% 0,20% 0,40% 0,60% 0,80% 1,00% 1,20% 1,40% 1,60% 1,80% 2,00% 2,20% 2,40% 2,60% 2,80% 3,00%

Mise en garde : Good Value for Money s'efforce d'assurer l'exactitude des informations diffusées sur le présent site, dont elle se réserve le droit de corriger, à tout moment et sans préavis, le contenu. GVfM ne peut être tenue pour responsable d'erreurs possibles dans la présente fiche, que ce soit de son fait ou de celui des sources d'informations utilisées. GVfM ne peut être tenue pour responsable des décisions d'investissement prises, le cas échéant, par l'épargnant suite à la lecture de la présente fiche.

Toute reproduction, représentation, diffusion ou rediffusion en totalité ou partie, de la présente fiche sur quelque support et par tout procédé que ce soit doit impérativement comporter la mention : « Source : Good Value for Money ».

Benchmark des frais facturés au sein des supports financiers (UC) des contrats multisupports



Supports Obligataires (1/2)

Benchmark Good Value for Money 2020

Date de mise à jour

22 juillet 2020

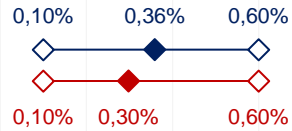
Frais de gestion fixes
mini - moyens - maxi



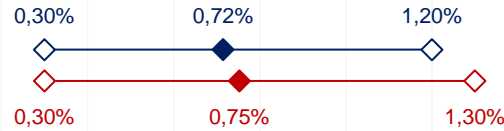
Frais de gestion courants
mini - moyens - maxi



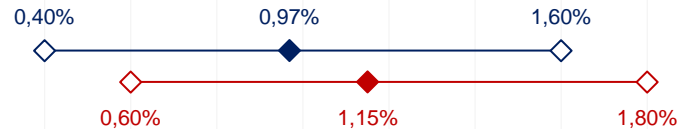
Obligations Europe
Très court Terme
(Niveau de risque 1)



Obligations Europe
Court Terme
(Niveau de risque 2)



Obligations Europe
Moyen et Long Terme
(Niveaux de risque 3 et 4)



0,00% 0,20% 0,40% 0,60% 0,80% 1,00% 1,20% 1,40% 1,60% 1,80% 2,00% 2,20% 2,40% 2,60% 2,80% 3,00%

Mise en garde : Good Value for Money s'efforce d'assurer l'exactitude des informations diffusées sur le présent site, dont elle se réserve le droit de corriger, à tout moment et sans préavis, le contenu. GVfM ne peut être tenue pour responsable d'erreurs possibles dans la présente fiche, que ce soit de son fait ou de celui des sources d'informations utilisées. GVfM ne peut être tenue pour responsable des décisions d'investissement prises, le cas échéant, par l'épargnant suite à la lecture de la présente fiche.

Toute reproduction, représentation, diffusion ou rediffusion en totalité ou partie, de la présente fiche sur quelque support et par tout procédé que ce soit doit impérativement comporter la mention : « Source : Good Value for Money ».



Supports Obligataires (2/2)

Benchmark Good Value for Money 2020

Date de mise à jour

22 juillet 2020

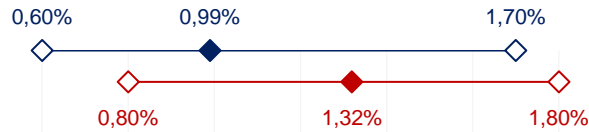
Frais de gestion fixes
mini - moyens - maxi



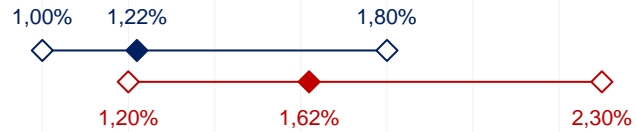
Frais de gestion courants
mini - moyens - maxi



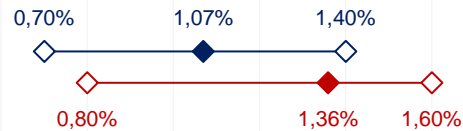
Supports
Obligations
Internationales



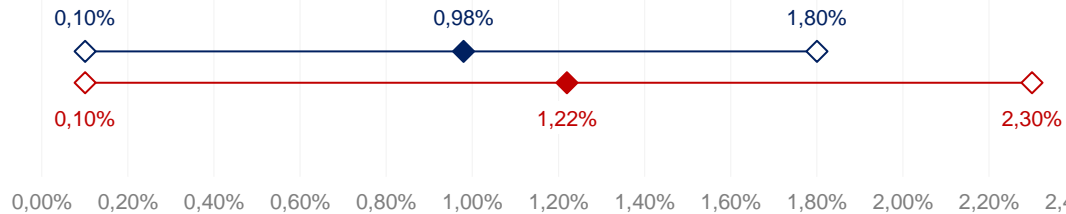
Supports
Obligations Pays Emergents



Supports
Obligations High-Yield



Supports
Obligataires (au global)
dont autres catégories
non restituées ci-dessus



Mise en garde : Good Value for Money s'efforce d'assurer l'exactitude des informations diffusées sur le présent site, dont elle se réserve le droit de corriger, à tout moment et sans préavis, le contenu. GVfM ne peut être tenue pour responsable d'erreurs possibles dans la présente fiche, que ce soit de son fait ou de celui des sources d'informations utilisées. GVfM ne peut être tenue pour responsable des décisions d'investissement prises, le cas échéant, par l'épargnant suite à la lecture de la présente fiche.

Toute reproduction, représentation, diffusion ou rediffusion en totalité ou partie, de la présente fiche sur quelque support et par tout procédé que ce soit doit impérativement comporter la mention : « Source : Good Value for Money ».



Supports Obligataires
Benchmark Good Value for Money 2019

Date de mise à jour
29 mai 2019

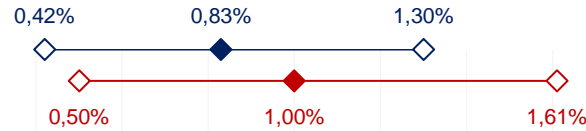
Frais de gestion fixes
mini - moyens - maxi



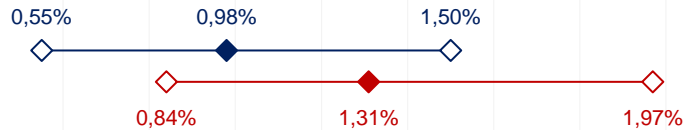
Frais de gestion courants
mini - moyens - maxi



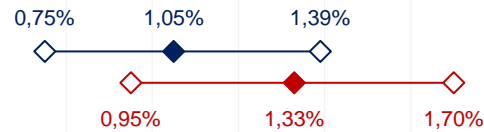
Supports
Obligations Europe



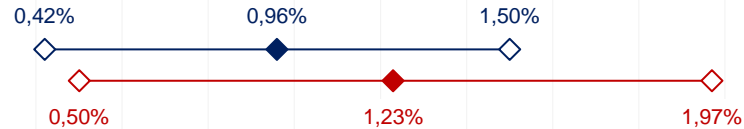
Supports
Obligations Internationales



Supports
Obligations High Yield



**Supports
Obligations (au global)**
dont autres catégories
non restituées ci-dessus



0,00% 0,20% 0,40% 0,60% 0,80% 1,00% 1,20% 1,40% 1,60% 1,80% 2,00% 2,20% 2,40% 2,60% 2,80% 3,00%

Mise en garde : Good Value for Money s'efforce d'assurer l'exactitude des informations diffusées sur le présent site, dont elle se réserve le droit de corriger, à tout moment et sans préavis, le contenu. GVfM ne peut être tenue pour responsable d'erreurs possibles dans la présente fiche, que ce soit de son fait ou de celui des sources d'informations utilisées. GVfM ne peut être tenue pour responsable des décisions d'investissement prises, le cas échéant, par l'épargnant suite à la lecture de la présente fiche.

Toute reproduction, représentation, diffusion ou rediffusion en totalité ou partie, de la présente fiche sur quelque support et par tout procédé que ce soit doit impérativement comporter la mention : « Source : Good Value for Money ».



Supports Obligataires
Benchmark Good Value for Money 2018

Date de mise à jour
3 avril 2018

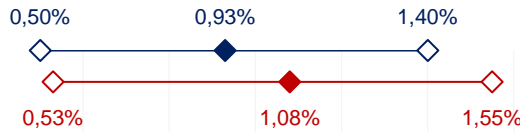
Frais de gestion fixes
mini - moyens - maxi



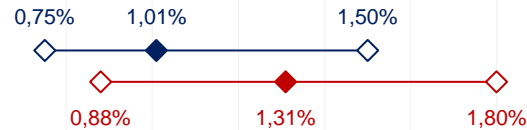
Frais de gestion courants
mini - moyens - maxi



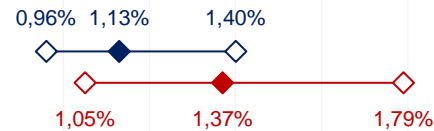
Supports
Obligations Europe



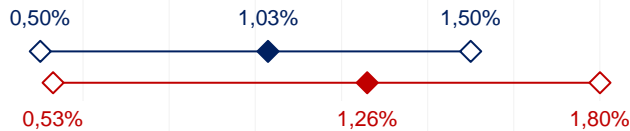
Supports
Obligations Internationales



Supports
Obligations High Yield



Supports
Obligations (au global)



0,00% 0,20% 0,40% 0,60% 0,80% 1,00% 1,20% 1,40% 1,60% 1,80% 2,00% 2,20% 2,40% 2,60% 2,80% 3,00%

Mise en garde : Good Value for Money s'efforce d'assurer l'exactitude des informations diffusées sur le présent site, dont elle se réserve le droit de corriger, à tout moment et sans préavis, le contenu. GVfM ne peut être tenue pour responsable d'erreurs possibles dans la présente fiche, que ce soit de son fait ou de celui des sources d'informations utilisées. GVfM ne peut être tenue pour responsable des décisions d'investissement prises, le cas échéant, par l'épargnant suite à la lecture de la présente fiche.

Toute reproduction, représentation, diffusion ou rediffusion en totalité ou partie, de la présente fiche sur quelque support et par tout procédé que ce soit doit impérativement comporter la mention : « Source : Good Value for Money ».