

Benchmark des frais facturés au sein des supports financiers (UC) des contrats multisupports



Clean Share Immobiliers
 (hors OPCI, SCI et SCPI)
 Benchmark Good Value for Money 2022

Date de mise à jour
27 juillet 2022

Frais de gestion fixes
 mini - moyens - maxi

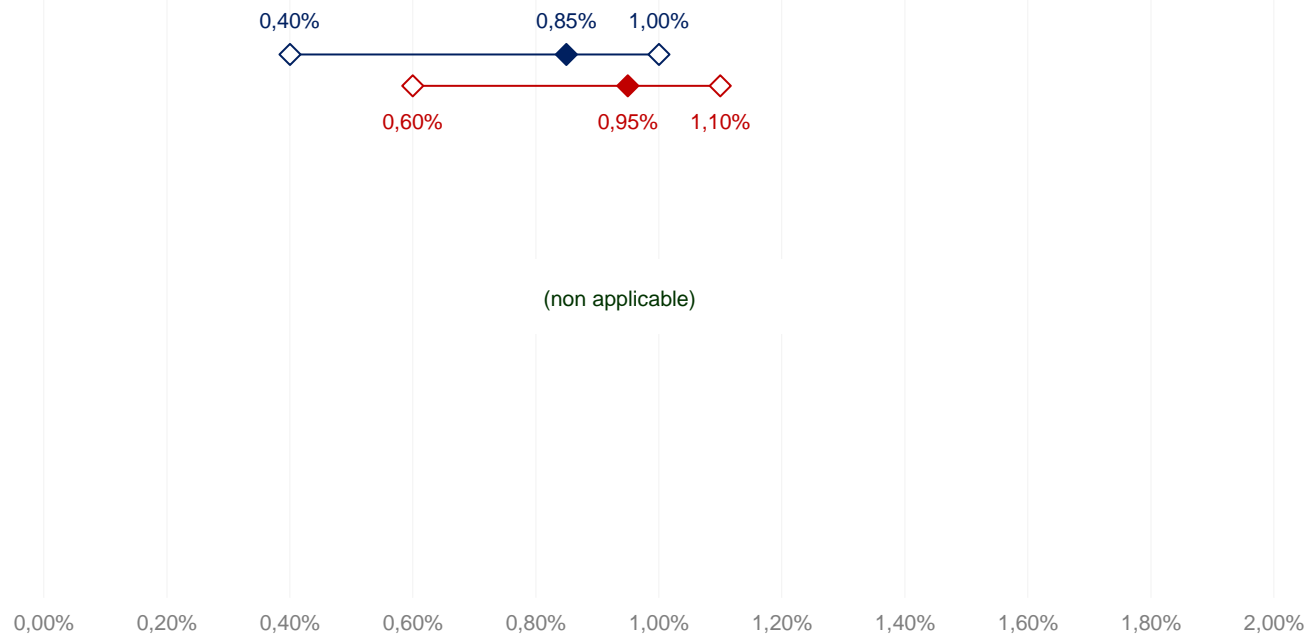


Frais de gestion courants
 mini - moyens - maxi



Clean Share
 Immobiliers
 (hors SCI et SCPI)

OPCI



Mise en garde : Good Value for Money s'efforce d'assurer l'exactitude des informations diffusées sur le présent site, dont elle se réserve le droit de corriger, à tout moment et sans préavis, le contenu. GVfM ne peut être tenue pour responsable d'erreurs possibles dans la présente fiche, que ce soit de son fait ou de celui des sources d'informations utilisées. GVfM ne peut être tenue pour responsable des décisions d'investissement prises, le cas échéant, par l'épargnant suite à la lecture de la présente fiche.

Toute reproduction, représentation, diffusion ou rediffusion en totalité ou partie, de la présente fiche sur quelque support et par tout procédé que ce soit doit impérativement comporter la mention : « Source : Good Value for Money ».

Benchmark des frais facturés au sein des supports financiers (UC) des contrats multisupports



Clean Share Immobiliers
 (hors OPCI, SCI et SCPI)
 Benchmark Good Value for Money 2021

Date de mise à jour
7 juillet 2021

Frais de gestion fixes
 mini - moyens - maxi

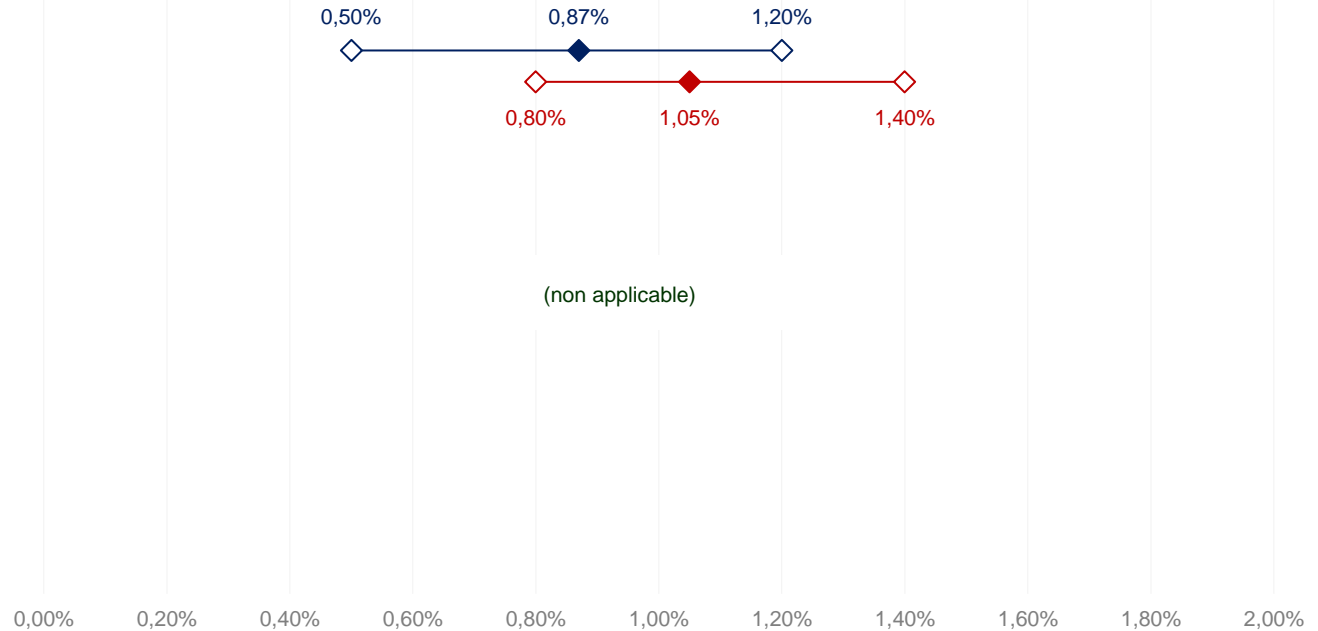


Frais de gestion courants
 mini - moyens - maxi



Clean Share
 Immobiliers
 (hors SCI et SCPI)

OPCI



Mise en garde : Good Value for Money s'efforce d'assurer l'exactitude des informations diffusées sur le présent site, dont elle se réserve le droit de corriger, à tout moment et sans préavis, le contenu. GVfM ne peut être tenue pour responsable d'erreurs possibles dans la présente fiche, que ce soit de son fait ou de celui des sources d'informations utilisées. GVfM ne peut être tenue pour responsable des décisions d'investissement prises, le cas échéant, par l'épargnant suite à la lecture de la présente fiche.

Toute reproduction, représentation, diffusion ou rediffusion en totalité ou partie, de la présente fiche sur quelque support et par tout procédé que ce soit doit impérativement comporter la mention : « Source : Good Value for Money ».

Benchmark des frais facturés au sein des supports financiers (UC) des contrats multisupports



Clean Share Immobiliers
 (hors OPCI, SCI et SCPI)
 Benchmark Good Value for Money 2020

Date de mise à jour
22 juillet 2020

Frais de gestion fixes
 mini - moyens - maxi

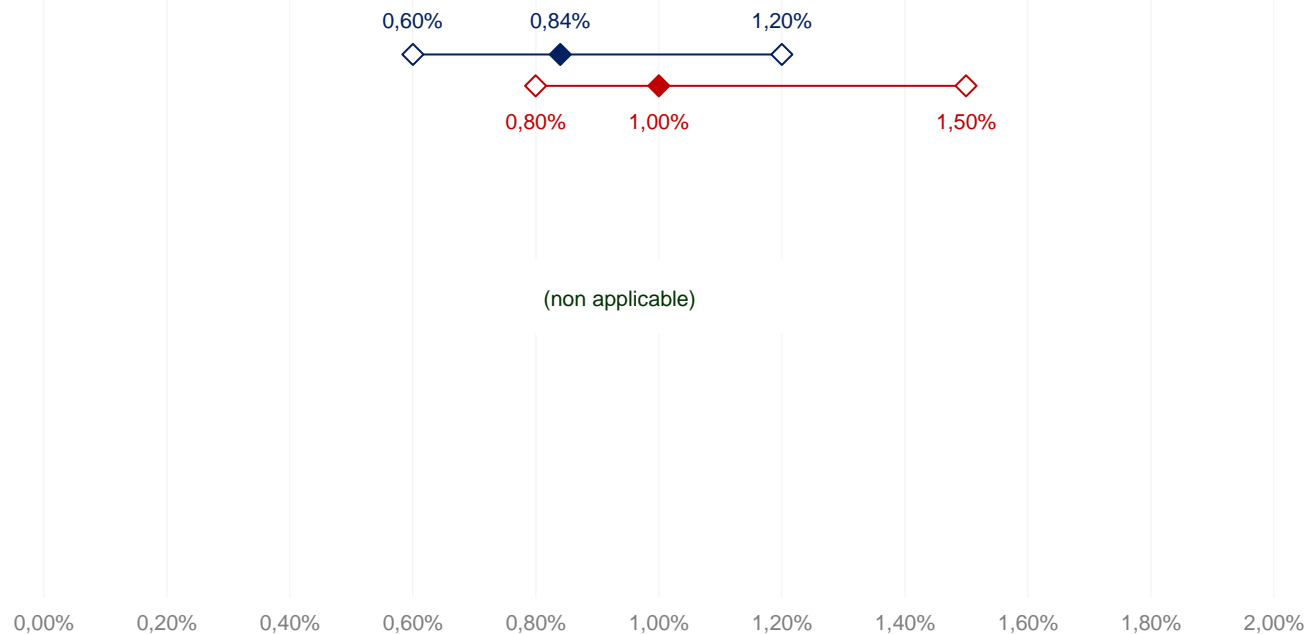


Frais de gestion courants
 mini - moyens - maxi



Clean Share
 Immobiliers
 (hors SCI et SCPI)

OPCI



Mise en garde : Good Value for Money s'efforce d'assurer l'exactitude des informations diffusées sur le présent site, dont elle se réserve le droit de corriger, à tout moment et sans préavis, le contenu. GVfM ne peut être tenue pour responsable d'erreurs possibles dans la présente fiche, que ce soit de son fait ou de celui des sources d'informations utilisées. GVfM ne peut être tenue pour responsable des décisions d'investissement prises, le cas échéant, par l'épargnant suite à la lecture de la présente fiche.

Toute reproduction, représentation, diffusion ou rediffusion en totalité ou partie, de la présente fiche sur quelque support et par tout procédé que ce soit doit impérativement comporter la mention : « Source : Good Value for Money ».