

Benchmark des frais facturés au sein des supports financiers (UC) des contrats multisupports



Clean Share Actions (1/2)

Benchmark Good Value for Money 2023

Date de mise à jour

6 octobre 2023

Frais de gestion fixes
mini - moyens - maxi



Frais de gestion courants
mini - moyens - maxi



Clean Share
Actions France

Clean Share
Actions Europe

Clean Share
Actions Internationales

Clean Share
Actions Amérique du Nord



Mise en garde : Good Value for Money s'efforce d'assurer l'exactitude des informations diffusées sur le présent site, dont elle se réserve le droit de corriger, à tout moment et sans préavis, le contenu. GVfM ne peut être tenue pour responsable d'erreurs possibles dans la présente fiche, que ce soit de son fait ou de celui des sources d'informations utilisées. GVfM ne peut être tenue pour responsable des décisions d'investissement prises, le cas échéant, par l'épargnant suite à la lecture de la présente fiche.

Toute reproduction, représentation, diffusion ou rediffusion en totalité ou partie, de la présente fiche sur quelque support et par tout procédé que ce soit doit impérativement comporter la mention : « Source : Good Value for Money ».

Benchmark des frais facturés au sein des supports financiers (UC) des contrats multisupports



Clean Share Actions (2/2)

Benchmark Good Value for Money 2023

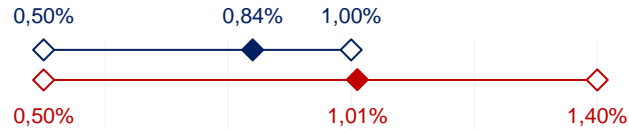
Date de mise à jour

6 octobre 2023

Frais de gestion fixes
mini - moyens - maxi

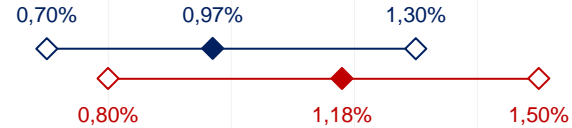


Clean Share
Actions

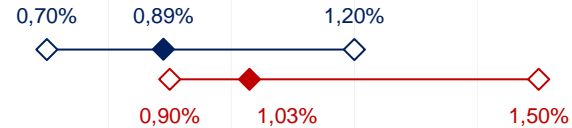


Asie Pacifique

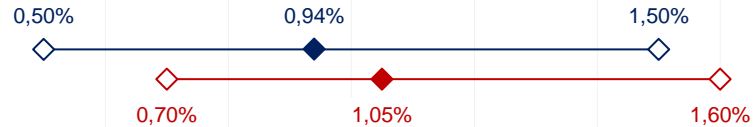
Clean Share
Actions Pays Emergents



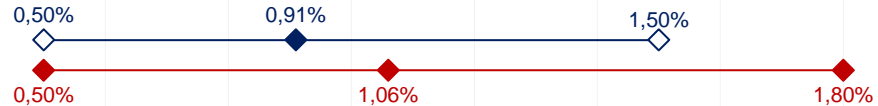
Clean Share
Actions BRICS



Clean Share
Actions Sectorielles



**Clean Share
Actions (au global)**
dont autres catégories
non restituées ci-dessus



0,00% 0,20% 0,40% 0,60% 0,80% 1,00% 1,20% 1,40% 1,60% 1,80% 2,00%

Mise en garde : Good Value for Money s'efforce d'assurer l'exactitude des informations diffusées sur le présent site, dont elle se réserve le droit de corriger, à tout moment et sans préavis, le contenu. GVfM ne peut être tenue pour responsable d'erreurs possibles dans la présente fiche, que ce soit de son fait ou de celui des sources d'informations utilisées. GVfM ne peut être tenue pour responsable des décisions d'investissement prises, le cas échéant, par l'épargnant suite à la lecture de la présente fiche.

Toute reproduction, représentation, diffusion ou rediffusion en totalité ou partie, de la présente fiche sur quelque support et par tout procédé que ce soit doit impérativement comporter la mention : « Source : Good Value for Money ».

Benchmark des frais facturés au sein des supports financiers (UC) des contrats multisupports



Clean Share Actions (1/2)

Benchmark Good Value for Money 2022

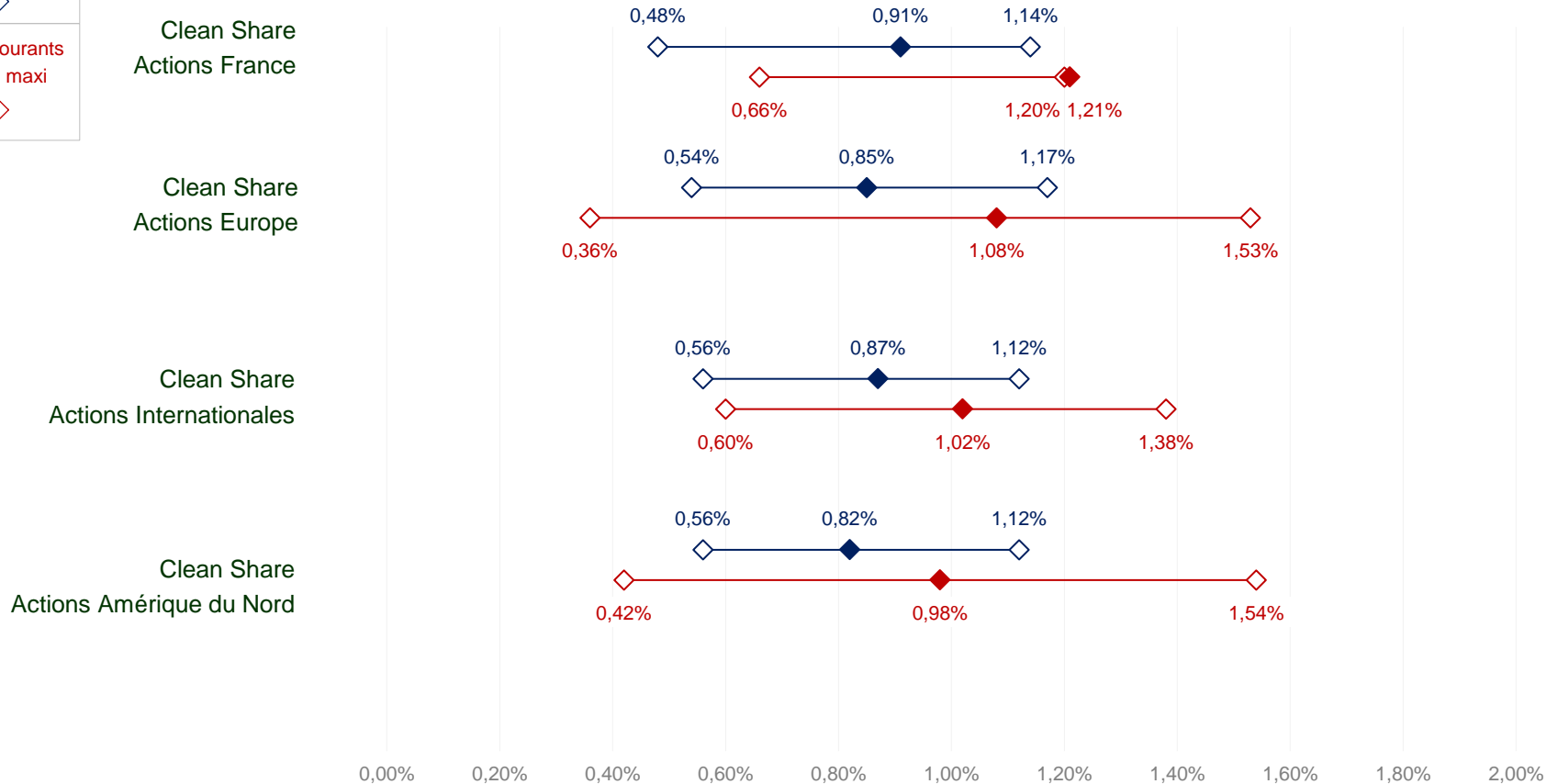
Date de mise à jour

27 juillet 2022

Frais de gestion fixes
mini - moyens - maxi



Frais de gestion courants
mini - moyens - maxi



Mise en garde : Good Value for Money s'efforce d'assurer l'exactitude des informations diffusées sur le présent site, dont elle se réserve le droit de corriger, à tout moment et sans préavis, le contenu. GVfM ne peut être tenue pour responsable d'erreurs possibles dans la présente fiche, que ce soit de son fait ou de celui des sources d'informations utilisées. GVfM ne peut être tenue pour responsable des décisions d'investissement prises, le cas échéant, par l'épargnant suite à la lecture de la présente fiche.

Toute reproduction, représentation, diffusion ou rediffusion en totalité ou partie, de la présente fiche sur quelque support et par tout procédé que ce soit doit impérativement comporter la mention : « Source : Good Value for Money ».



Clean Share Actions (2/2)

Benchmark Good Value for Money 2022

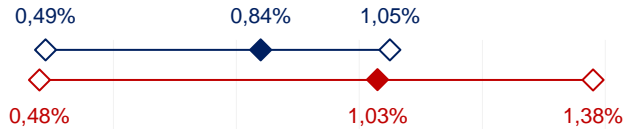
Date de mise à jour

27 juillet 2022

Frais de gestion fixes
mini - moyens - maxi

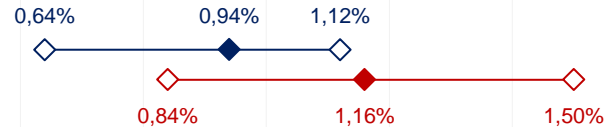


Clean Share
Actions

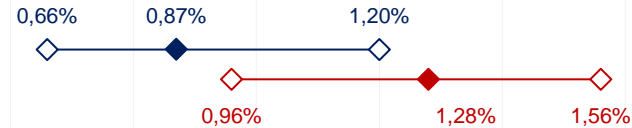


Asie Pacifique

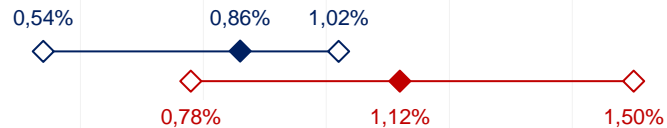
Clean Share
Actions Pays Emergents



Clean Share
Actions BRICS



Clean Share
Actions Sectorielles



**Clean Share
Actions (au global)**
dont autres catégories
non restituées ci-dessus



0,00% 0,20% 0,40% 0,60% 0,80% 1,00% 1,20% 1,40% 1,60% 1,80% 2,00%

Mise en garde : Good Value for Money s'efforce d'assurer l'exactitude des informations diffusées sur le présent site, dont elle se réserve le droit de corriger, à tout moment et sans préavis, le contenu. GVfM ne peut être tenue pour responsable d'erreurs possibles dans la présente fiche, que ce soit de son fait ou de celui des sources d'informations utilisées. GVfM ne peut être tenue pour responsable des décisions d'investissement prises, le cas échéant, par l'épargnant suite à la lecture de la présente fiche.

Toute reproduction, représentation, diffusion ou rediffusion en totalité ou partie, de la présente fiche sur quelque support et par tout procédé que ce soit doit impérativement comporter la mention : « Source : Good Value for Money ».

Benchmark des frais facturés au sein des supports financiers (UC) des contrats multisupports



Clean Share Actions (1/2)

Benchmark Good Value for Money 2021

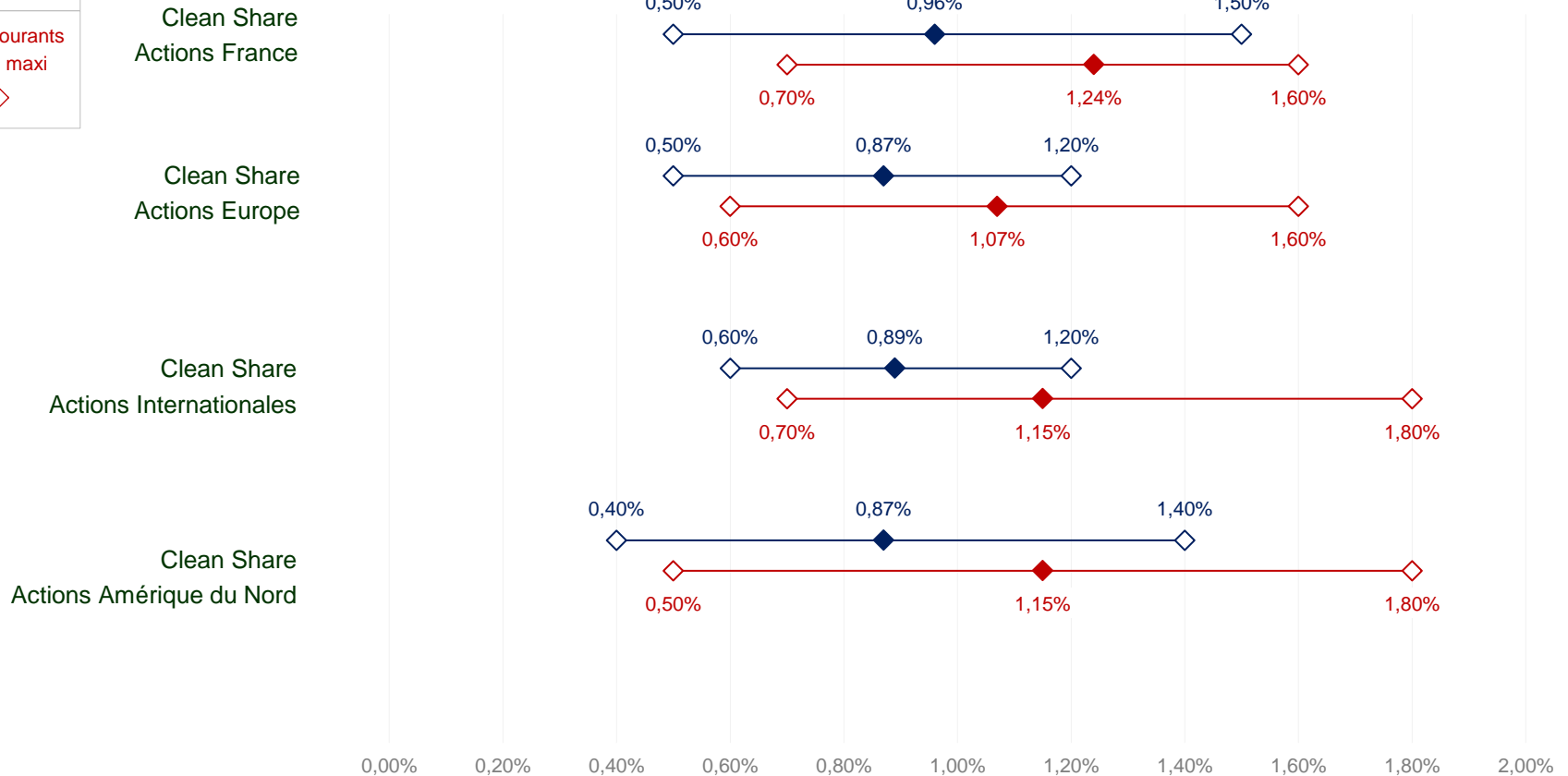
Date de mise à jour

7 juillet 2021

Frais de gestion fixes
mini - moyens - maxi



Frais de gestion courants
mini - moyens - maxi



Mise en garde : Good Value for Money s'efforce d'assurer l'exactitude des informations diffusées sur le présent site, dont elle se réserve le droit de corriger, à tout moment et sans préavis, le contenu. GVfM ne peut être tenue pour responsable d'erreurs possibles dans la présente fiche, que ce soit de son fait ou de celui des sources d'informations utilisées. GVfM ne peut être tenue pour responsable des décisions d'investissement prises, le cas échéant, par l'épargnant suite à la lecture de la présente fiche.

Toute reproduction, représentation, diffusion ou rediffusion en totalité ou partie, de la présente fiche sur quelque support et par tout procédé que ce soit doit impérativement comporter la mention : « Source : Good Value for Money ».

Benchmark des frais facturés au sein des supports financiers (UC) des contrats multisupports



Clean Share Actions (2/2)

Benchmark Good Value for Money 2021

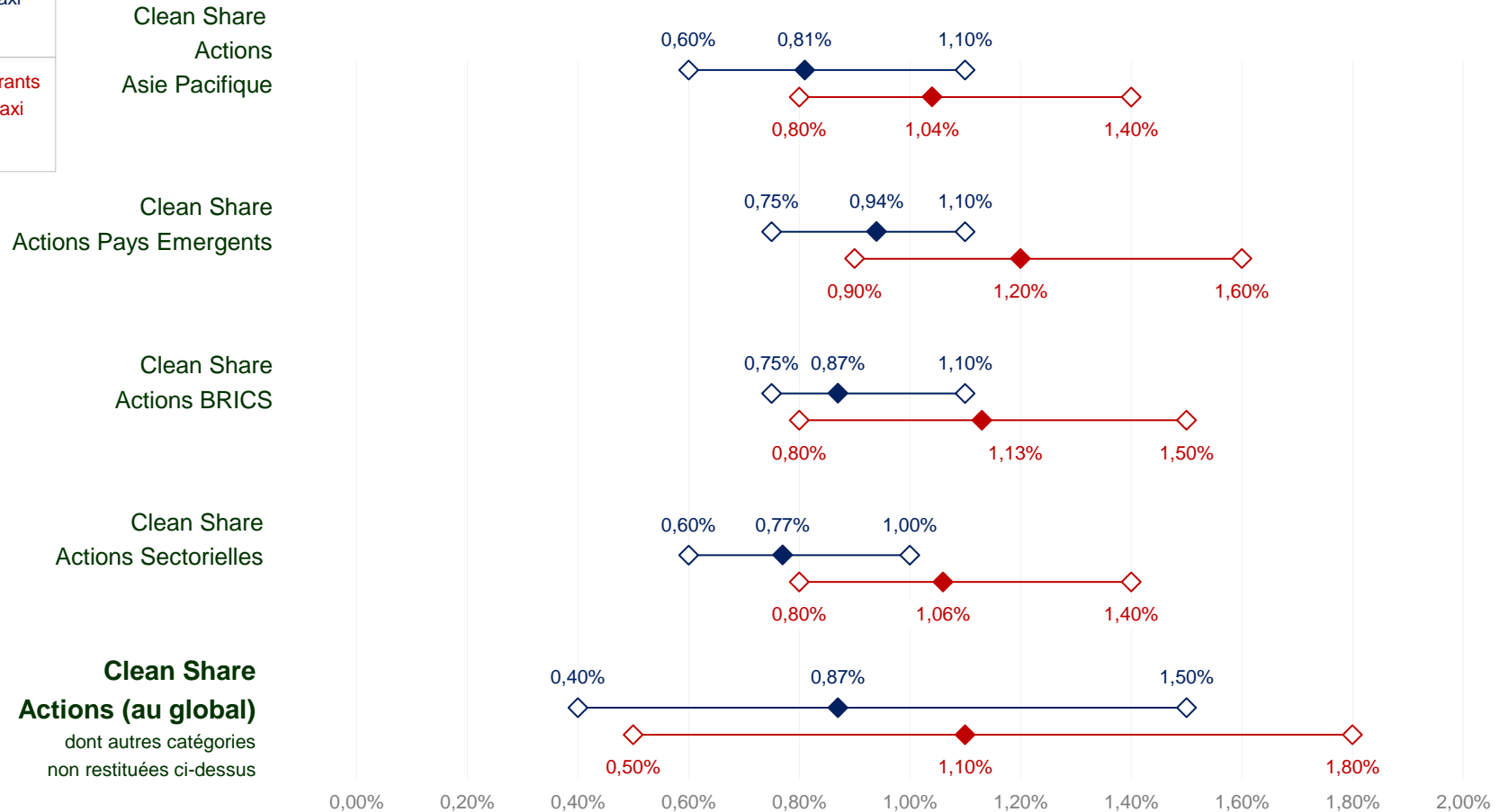
Date de mise à jour

7 juillet 2021

Frais de gestion fixes
mini - moyens - maxi



Frais de gestion courants
mini - moyens - maxi



Mise en garde : Good Value for Money s'efforce d'assurer l'exactitude des informations diffusées sur le présent site, dont elle se réserve le droit de corriger, à tout moment et sans préavis, le contenu. GVfM ne peut être tenue pour responsable d'erreurs possibles dans la présente fiche, que ce soit de son fait ou de celui des sources d'informations utilisées. GVfM ne peut être tenue pour responsable des décisions d'investissement prises, le cas échéant, par l'épargnant suite à la lecture de la présente fiche.

Toute reproduction, représentation, diffusion ou rediffusion en totalité ou partie, de la présente fiche sur quelque support et par tout procédé que ce soit doit impérativement comporter la mention : « Source : Good Value for Money ».

Benchmark des frais facturés au sein des supports financiers (UC) des contrats multisupports



Clean Share Actions (1/2)

Benchmark Good Value for Money 2020

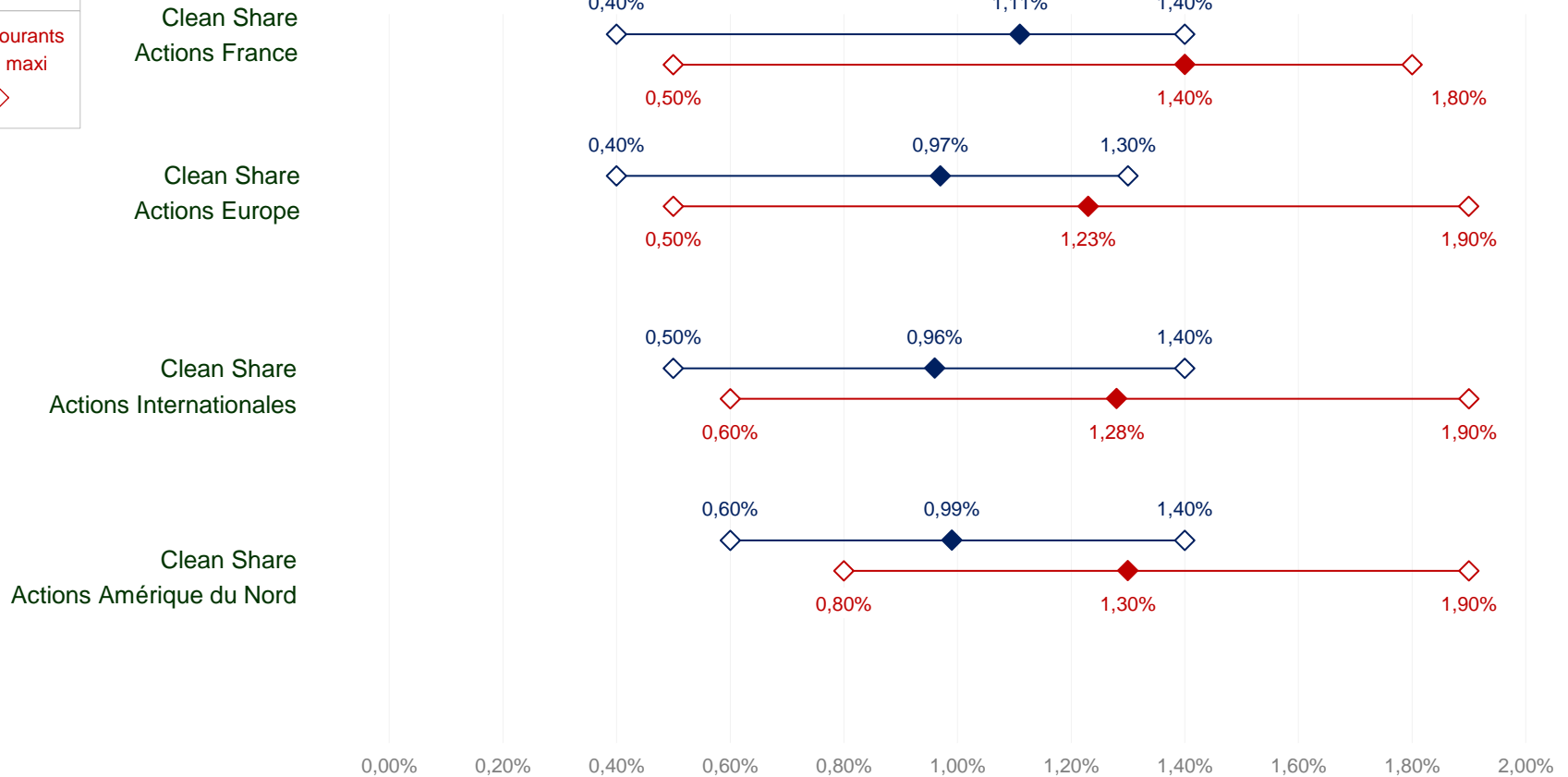
Date de mise à jour

22 juillet 2020

Frais de gestion fixes
mini - moyens - maxi



Frais de gestion courants
mini - moyens - maxi



Mise en garde : Good Value for Money s'efforce d'assurer l'exactitude des informations diffusées sur le présent site, dont elle se réserve le droit de corriger, à tout moment et sans préavis, le contenu. GVfM ne peut être tenue pour responsable d'erreurs possibles dans la présente fiche, que ce soit de son fait ou de celui des sources d'informations utilisées. GVfM ne peut être tenue pour responsable des décisions d'investissement prises, le cas échéant, par l'épargnant suite à la lecture de la présente fiche.

Toute reproduction, représentation, diffusion ou rediffusion en totalité ou partie, de la présente fiche sur quelque support et par tout procédé que ce soit doit impérativement comporter la mention : « Source : Good Value for Money ».

Benchmark des frais facturés au sein des supports financiers (UC) des contrats multisupports



Clean Share Actions (2/2)

Benchmark Good Value for Money 2020

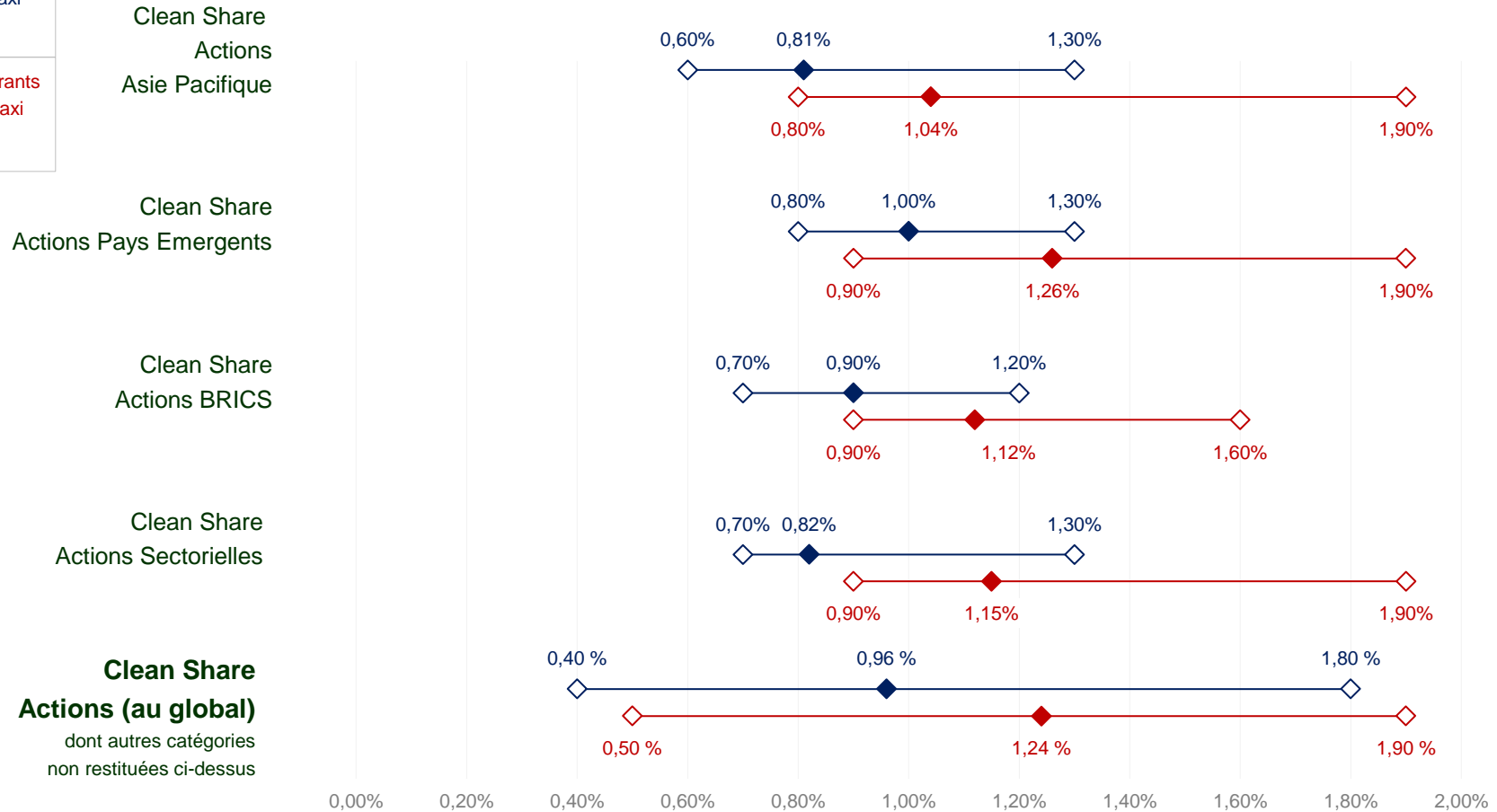
Date de mise à jour

22 juillet 2020

Frais de gestion fixes
mini - moyens - maxi



Frais de gestion courants
mini - moyens - maxi



Mise en garde : Good Value for Money s'efforce d'assurer l'exactitude des informations diffusées sur le présent site, dont elle se réserve le droit de corriger, à tout moment et sans préavis, le contenu. GVfM ne peut être tenue pour responsable d'erreurs possibles dans la présente fiche, que ce soit de son fait ou de celui des sources d'informations utilisées. GVfM ne peut être tenue pour responsable des décisions d'investissement prises, le cas échéant, par l'épargnant suite à la lecture de la présente fiche.

Toute reproduction, représentation, diffusion ou rediffusion en totalité ou partie, de la présente fiche sur quelque support et par tout procédé que ce soit doit impérativement comporter la mention : « Source : Good Value for Money ».